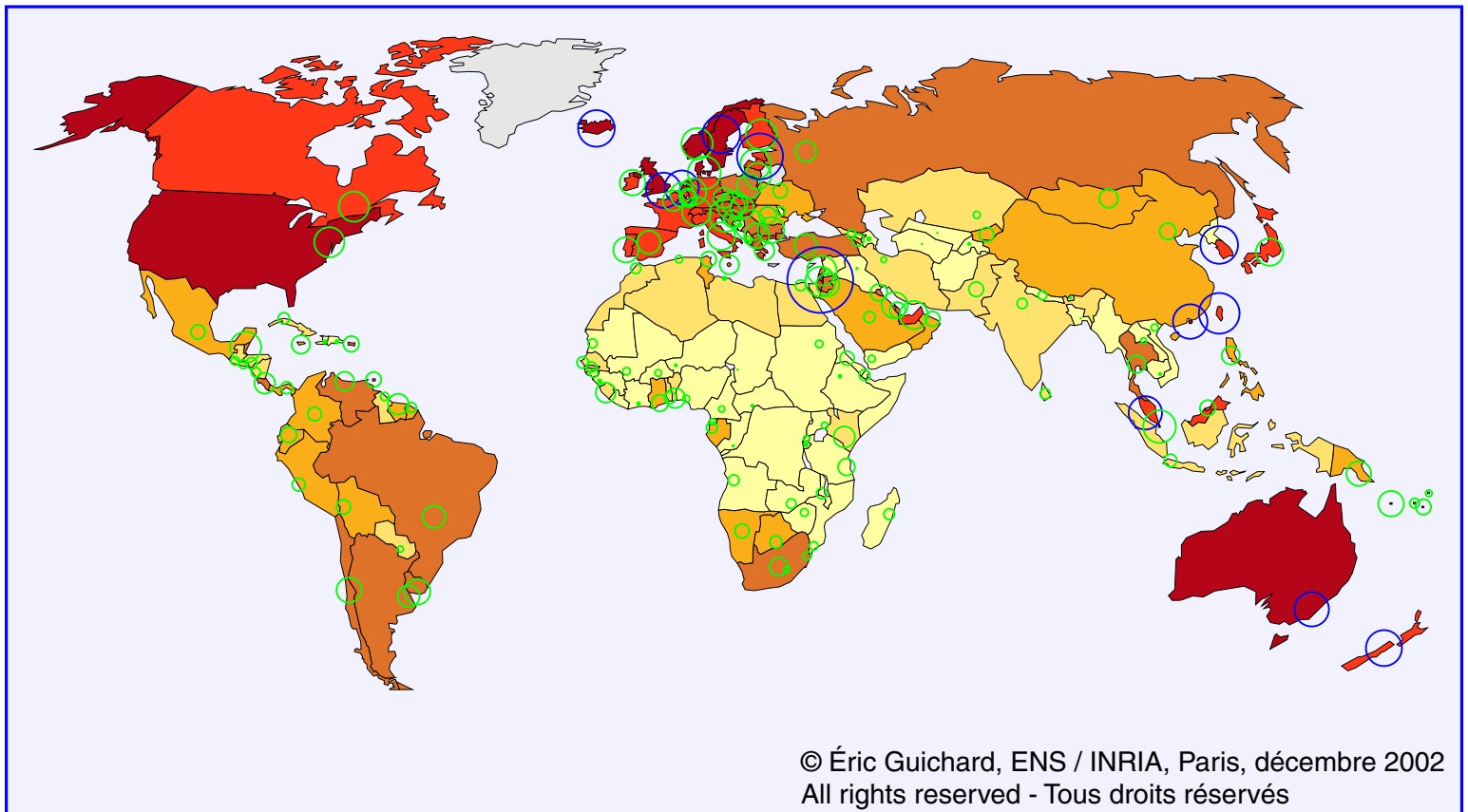
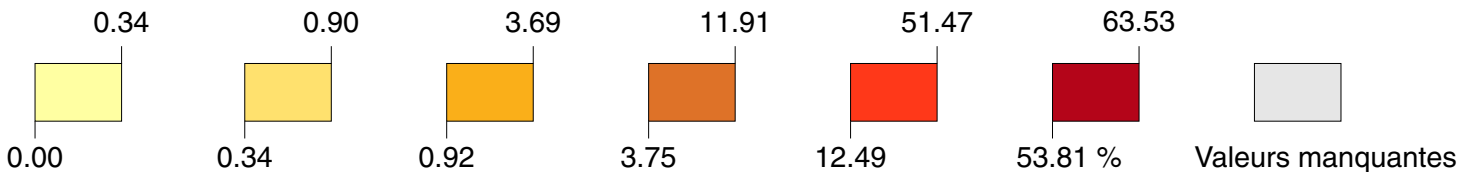


Usages de l'internet en décembre 2002

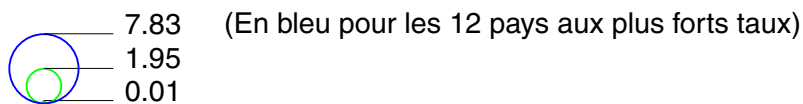


Pourcentage d'internautes dans le pays



Taux d'internautes / PIB per capita

Sources : CIA 2002 (sites web)



La « fracture numérique » est ici flagrante : l'Afrique présente les plus faibles taux, suivie de l'Asie centrale. Les USA, l'Europe du Nord et l'Australie présentent, sans surprise, les plus forts pourcentages d'internautes. Pour produire une mesure de la dynamique des pays indépendamment de leurs richesses, nous avons calculé le rapport du taux d'internautes sur le PIB par individu. Avec cet indicateur, les douze pays les plus utilisateurs de l'internet sont, dans l'ordre (et repérés par des cercles bleus sur la carte) : la Palestine (7.81, dénommée « Gaza Strip and West Bank » par la CIA), puis loin derrière, l'Estonie (3.81), Taïwan (2.99), la Suède (2.57), la Corée du Sud (2.56), l'Islande (2.42), la Nouvelle Zélande (2.34), la Grande Bretagne (2.23), Hong-Kong (2.15), l'Australie (2.14), les Pays-Bas (2.1) et la Malaisie (2.01).